



12.09.2017

CITROËN Jumper Грузовий HDi 130  
Прайс-лист

ВАРТІСТЬ АВТОМОБІЛЯ, грн		330		333			335			4-35			
		L1H1	L2H1	L2H2	L2H2	L3H2	L3H3	L2H2	L3H2	L3H3	L4H2	L4H3	
2.2 HDi 130 МКПП-6	ЄВРО-5 ДИЗЕЛЬ	628 600	627 500	640 300	657 900	670 700	683 600	668 400	681 200	694 100	695 300	708 100	
2.2 HDi 130 МКПП-6 + ПАКЕТ БІЗНЕС	ЄВРО-5 ДИЗЕЛЬ	674 740	671 670	688 210	705 810	714 870	727 770	716 310	725 370	738 270	739 470	752 270	

БАЗОВЕ ОБЛАДНАННЯ АВТОМОБІЛЯ:

ОСНОВНІ ХАРАКТЕРИСТИКИ		3000	3300	3300	3500	3500	3500	3500	3500	3500	3500	3500
Повна маса (кг)		3000	3300	3300	3500	3500	3500	3500	3500	3500	3500	3500
Об'єм вантажного відділення, м3		8	10	11,5	11,5	13	15	11,5	13	15	15	17
Довжина вантажного відділення, мм		2670	3120	3120	3120	3705	3705	3120	3705	3705	4070	4070
<b>БЕЗПЕКА</b>												
AFU - система допомоги при екстремному гальмуванні		•	•	•	•	•	•	•	•	•	•	•
ABS - антиблокувальна система гальм		•	•	•	•	•	•	•	•	•	•	•
Автоматичне блокування дверей під час руху		•	•	•	•	•	•	•	•	•	•	•
Бокові повторювачі поворотів, вмонтовані у дзеркала заднього огляду		•	•	•	•	•	•	•	•	•	•	•
ESP - електронна система стабілізації, ASR - антибуксувальна система + Система адаптації навантаження (Load Adaptative Control) + Hill Start Assist - система допомоги при русанні на підйомі	UF01	•	•	•	•	•	•	•	•	•	•	•
Сигналізатор про непристібнуті реміні безпеки		•	•	•	•	•	•	•	•	•	•	•
Фронтальна подушка безпеки ремені водія		•	•	•	•	•	•	•	•	•	•	•
Центральний замок + пульт PLIP		•	•	•	•	•	•	•	•	•	•	•
Імобілайзер		•	•	•	•	•	•	•	•	•	•	•
<b>КОМФОРТ</b>												
Гідропідсилювач керма		•	•	•	•	•	•	•	•	•	•	•
Адаптивний підсилювач керма	DD04	---	---	---	---	---	---	---	---	---	---	---
Бортовий комп'ютер		•	•	•	•	•	•	•	•	•	•	•
Регулювання рульової колонки по вильоту		•	•	•	•	•	•	•	•	•	•	•
Електричні склопідйомники передніх дверей секвентальні		•	•	•	•	•	•	•	•	•	•	•
Лючок паливного бака, інтегрований в стійку водійських дверей		•	•	•	•	•	•	•	•	•	•	•
<b>ОСОБЛИВОСТІ ІНТЕР'ЄРУ</b>												
Оздоблення салону чорною тканиною	35FX	•	•	•	•	•	•	•	•	•	•	•
Сидіння водія з нахилом спинки, регулюванням позадвожнім та за висотою		•	•	•	•	•	•	•	•	•	•	•
Петлі для кріплення вантажу у вантажному відділенні		•	•	•	•	•	•	•	•	•	•	•
Двомісне пасажирське сидіння	WM06	•	•	•	•	•	•	•	•	•	•	•
Обшивка вантажного відсіку на половину висоти	TK02	o	o	o	o	o	o	o	o	o	o	o
<b>ЗОВНІШНЄ ОСВІТЛЕННЯ ТА ОГЛЯДОВІСТЬ</b>												
Увімкнення освітлення вантажного відсіку при відчиненні дверей		•	•	•	•	•	•	•	•	•	•	•
Автоматичний післяпусковий догрівач двигуна Webasto Thermo Top Z (5 кВт)	XY02	•	•	•	•	•	•	•	•	•	•	•
<b>ДВЕРІ</b>												
Праві суцільнометалеві зсувні двері	PC04	•	•	•	•	•	•	•	•	•	•	•
Задні суцільнометалеві двері, що відчиняються на 180°	LL01	•	•	•	•	•	•	•	•	•	•	•
<b>МУЛЬТИМЕДІА</b>												
Радіопідготовка (довга антена+електропроводка)	RC01	•	•	•	•	•	•	•	•	•	•	•
<b>ОСОБЛИВОСТІ ЕКСТЕР'ЄРУ</b>												
Тоноване скло		•	•	•	•	•	•	•	•	•	•	•
Бокові захисні молдинги		•	•	•	•	•	•	•	•	•	•	•
Захисні молдинги на передні та задні колісні арки	XX03	---	---	---	---	---	---	---	---	---	---	---
Запасне колесо стандартного розміру		•	•	•	•	•	•	•	•	•	•	•
Стандартні колеса 215/70 R15C		•	•	•	•	•	•	•	•	•	•	•
Стандартні колеса 225/75 R16C		---	---	---	---	---	---	•	•	•	•	•
<b>ПАКЕТ "БІЗНЕС"</b>												
Обладнання, яке входить до складу пакету:												
Посилена задня підвіска (дволистові ресори)	SE08	•	•	•	•	•	•	•	•	•	•	•
Перегородка металева суцільна	PX05	•	•	•	•	•	•	•	•	•	•	•
Передній кондиціонер + Зовнішні дзеркала заднього огляду з електрорегулюванням та обігрівом	J2VF	•	•	•	•	•	•	•	•	•	•	•
Задні суцільнометалеві двері, що відчиняються на 270°	LL02	•	•	•	•	•	•	•	•	•	•	•
Протитуманні фари	PR01	---	---	•	---	---	•	---	---	---	---	---

ЧОМУ CITROËN Jumper?



До 17 м<sup>3</sup>  
корисного об'єму



До 2,17 м  
корисної висоти



До 4,07 м  
корисної довжини



до 270°  
кут відкриття задніх  
дверей



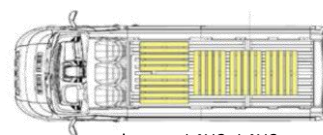
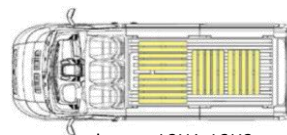
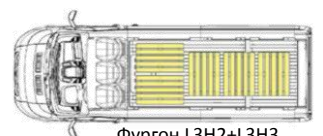
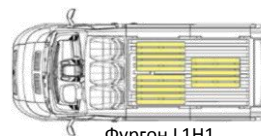
1,42 м  
ширина між колісними  
арками



До 1580 кг  
вантажо-  
підйомність



До 5-ти  
європалет



Розміщення європалет, наведених на малюнках вище, показано виходячи з розмірів корисної площі підлоги вантажного відсіку. фактичне кількість європалет може відрізнятися від наведених вище малюнків в залежності від висоти вантажу, розміщеного на європалетах.

